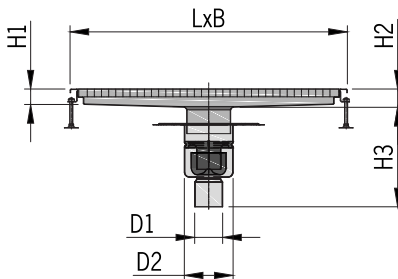
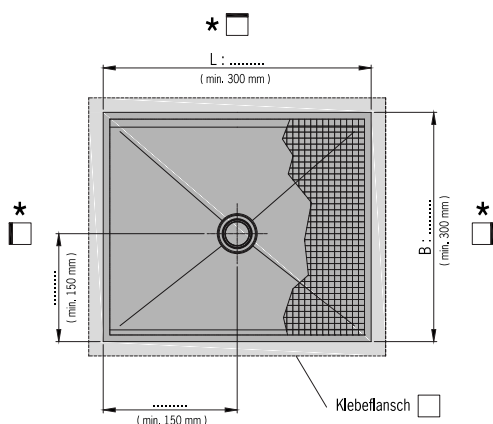


<input type="checkbox"/> Anfrage/Offerte	
<input type="checkbox"/> Bestellung	Menge
Firma	Objekt
Ansprechperson	
Strasse	
Ort	Bemerkungen
Tel.	
Fax.	
E-Mail	
Ort, Datum	Stempel, Unterschrift Kunde

1. Abmessung



Höhe H1: mm (min. 50 mm)
Höhe H2: mm

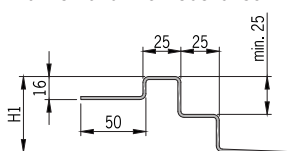
Ablaufkörper (bitte ankreuzen)					
Gully 157	senkrecht				
D1	H3	D2	l/s	Halterand	Klebeflansch
70	275 - 420	157	2,7	<input type="checkbox"/> 416393	<input type="checkbox"/> 416396
80	290 - 435	157	2,7	<input type="checkbox"/> 416394	<input type="checkbox"/> 416397
100	275 - 420	157	3,5	<input type="checkbox"/> 416395	<input type="checkbox"/> 416398

Zubehör:

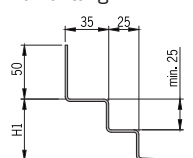
Eimer



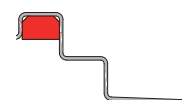
Wannenrand mit Klebeflansch



Aufkantung



optional: mit Wannenrandunterfüllung



2. Material / Rost

Materialwahl V2A (Standard)
 V4A

Rost Belastungsklasse: L 15
 max. Punktlast: kN

Ausführung rutschhemmend